

## KORTE ZOOM-HANDLEIDING

---

### Je gebruikt voor het eerst Zoom?

---

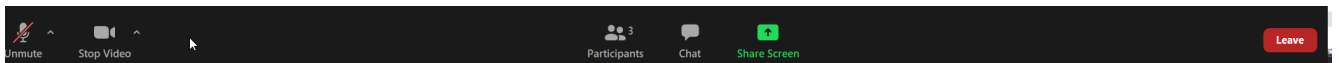
Gebruik je voor het eerst Zoom? Dan moet je enkele eenvoudig installatiestappen doorlopen:

- Cookies accepteren: **"agree and proceed"** (of 'view cookie setting' als je 'advertising cookies' wil uitzetten)
- Een programmatje/add-on installeren als je op de link klikt. Dat verschijnt normaal gezien gewoon op je scherm. Je moet dan op **"uitvoeren"** drukken. (Als je een bericht krijgt dat de app niet door Microsoft is geverifieerd dan druk je op "Toch installeren".)
- Dit kun je al voor de sessie zelf van start gaat reeds doen. Mocht je nog technische vragen hebben, aarzel dan niet om contact op te nemen met Olivier Forges via [olivier.forges@paxchristi.be](mailto:olivier.forges@paxchristi.be) of 0495/25.71.52

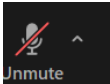
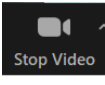
### Hoe actief deelnemen?

---

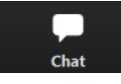
Onderaan het beeld staan verschillende iconen (als je ze niet ziet: even met de muis bewegen over het scherm). Deze zijn belangrijk om actief deel te nemen.



### Geluid en video

- Geluidsinstellingen : Je microfoon staat automatisch uit bij het binnenkomen. Dit doen we om te vermijden dat er tijdens de uiteenzetting teveel storend geluid zou zijn. Om het woord te nemen nodigen we je uit om met de muis op het microfoon-symbool te klikken zodat de microfoon aanstaat.
- Video-instellingen : Je video gaat automatisch aan bij het binnenkomen. We vinden het fijn om iedereen ook te zien. Mocht je dit toch niet zo graag hebben, dan kan je de video steeds uitzetten door hierop te klikken

### Interactie

- Chat : Ga het gesprek aan met andere deelnemers. Je bent hier niet alleen, andere geïnteresseerden zijn net als jou de huldinging aan het volgen. Stel gerust jezelf voor. Je kan hier gerust opmerkingen, gedachtenkronkels zetten en met andere in gesprek gaan. Mocht je technische problemen ondervinden, dan kan je dat ook via deze weg laten weten. Onze moderator zal je verderhelpen.

- Neem deel aan de poll: Lien zal tijdens de uiteenzetting enkele vragen stellen aan de deelnemers. Het is aan jou om een antwoord te kiezen. Dat gaat als volgt:

1. De vraag verschijnt op je scherm
2. Duid het gepaste antwoord aan en klik op 'submit'